

Viktig informasjon om det automatiske brannvarslingsanlegget i Bergsliens gate 11

Til alle beboere i Bergsliens gate 11:

Gården har et automatisk brannvarslingsanlegg. Anlegget har varslere i alle leiligheter, i oppgangene, i kjeller og på loft.

Hvordan virker alarmeren?

Dersom det blir røykutvikling i din leilighet, vil først varsleren i leiligheten slå ut. Dersom den slår ut pga. matlaging eller andre «ufarlige» årsaker, har du tre minutter på deg til å slå av alarmeren før den slår ut for resten av bygget. Ved røykutvikling på fellesområder vil alarmeren slå ut i hele bygget med en gang.

Reell alarm:

Dersom det er en reell brann; sørg fr å ringe brannvesenet på 110 og å varsle naboer øyeblikkelig. Anlegget gir ikke direkte varsel til brannvesenet.

Falsk alarm:

Du vil ha tre minutter fra alarmeren slår ut i din leilighet til hele gården blir varslet. Gå øyeblikkelig til kontrolltavlen innenfor døren i oppgang B. Der slår du av alarmeren ved å vri nøkkelen til venstre, trykke den røde «avstill klokke»-knappen, deretter den grønne «tilbakestill»-knappen. Forklaringen henger også oppslått ved kontrolltavlen, samt er kopiert på baksiden av dette arket.

Flytt aldri varsleren på egen hånd!

Varsleren er ekstremt følsom, og du må aldri flytte på varsleren på egen hånd! På samme måte må du naturligvis heller aldri kutte ledningene eller løsne varsleren på andre måter. Dette vil utløse feilmeldings-alarm, og denne vil ikke stoppe før elektriker har reparert bruddet i alarm-sløyfen.

Gi derfor alltid håndverkere du har i leiligheten beskjed om at de ikke må flytte på varsleren. Kontakt alltid elektriker dersom du har behov for å gjøre det.

Har du spørsmål?

Vi anbefaler at du kikker på kontrolltavlen innenfor døren i inngang 2, så vet du hvor den står og hvordan det ser ut. Dersom du har spørsmål, kan du kontakte vaktmesteren. Vaktmester har også mulighet for å koble ut din varslere for en bestemt periode dersom det skulle være nødvendig.

I tilfelle brannalarm

ALARM

ALARM-indikator: blinker.

Brannv. varslet indikator: fast lys.

Den interne summeren aktiveres.

Tekstdisplayet viser deteksjonssonene i alarmstatus og deres plassering.

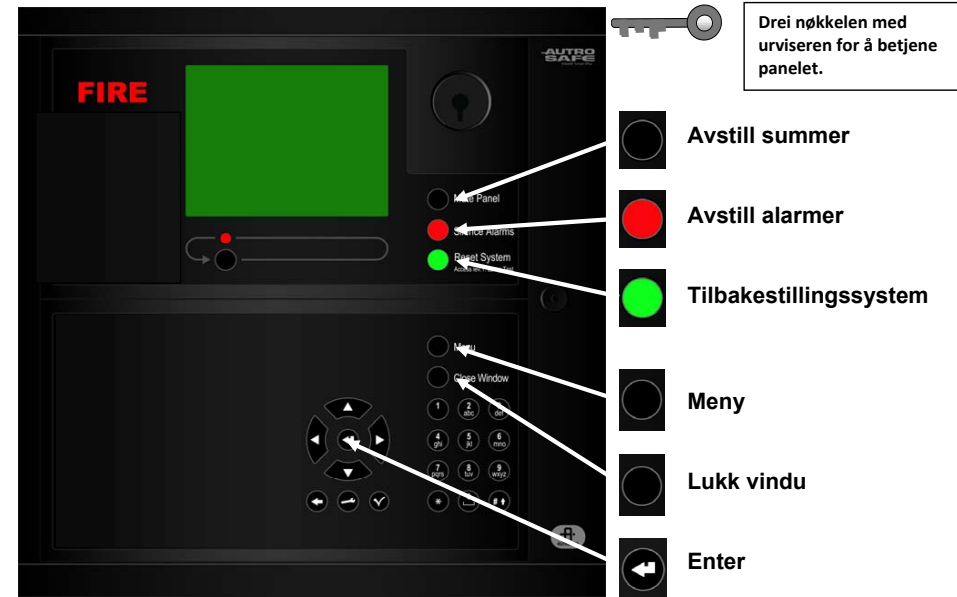
Punkt	Tiltak som må iverksettes
1	Følg alle forholdsreglene som er beskrevet i de lokale branninstruksene, trinn for trinn.
2	For å avstille den interne summeren, trykker du Avstill summer-knappen 
3	Trykk 
4	Observer sonen(e) i alarmstatus (display). <i>Trykk om nødvendig  eller siffer 1 for å få mer informasjon, trykk deretter Lukk-knappen  for å gå tilbake til forrige nivå.</i>
5	Undersøk åstedet/åstedene og iverksett nødvendige tiltak.
6	For å avstille alle alarmene, trykker du Avstill alarmer-knappen. 
7	Trykk tilbakestillingsknappen. 

I tilfelle brannvarsel

Den interne summeren aktiveres.




Tekstdisplayet viser deteksjonssonene i denne tilstanden og deres plassering.

Punkt	Tiltak som må iverksettes
1	Følg alle forholdsreglene som er beskrevet i de lokale branninstruksene, trinn for trinn.
2	For å avstille den interne summeren, trykker du Avstill summer-knappen 
3	Trykk 
4	Observer sonen(e) i brannvarselstatus (display). <i>Trykk om nødvendig  eller siffer 1 for å få mer informasjon, trykk deretter Lukk-knappen  for å gå tilbake til forrige nivå.</i>
5	Undersøk åstedet/åstedene og iverksett nødvendige tiltak.
6	For å kvittere valgt brannvarsling, trykker du siffer 4 (KVITTER BRANNVARSEL).
7	Trykk tilbakestillingsknappen. 



I tilfelle feil

Feil-indikator: Blinkende lys når ikke kvitterte feilvarsler eksisterer. Tekstdisplayet indikerer feilens beskaffenhet. Den interne summeren aktiveres.

Punkt	Tiltak som må iverksettes
1	Varsle servicepersonell.
2	For å avstille den interne summeren, trykker du Avstill summer-knappen 
3	Trykk 
4	Observer feilvarslene.
5	Undersøk stedet/stedene og iverksett nødvendige tiltak, dvs. reparer feilene.
6	Hvis det er flere feilvarsler, velger du ved å bla med piltastene, trykk deretter 
7	For å kvittere valgt feilvarsel, trykker du siffer 3 (KVITTER FEILVARSEL).

kt ditt lokale *Autronica serviceteam* hvis service er nødvendig. Autronica Fire and Security AS, 7483 Trondheim. Telefon: + 47 73 58 25 00, faks: + 47 73 58 25 01.